



GUIDA ALLA COMPILAZIONE PER L'UTENTE

DELLE DOMANDE E COMUNICAZIONI

**DI CUI AI REGG. (CE) 853/2004, 183/2005, 1069/2009
TRAMITE IL PORTALE "IMPRESAINUNGIORNO.GOV.IT"**

Luglio 2017

PREMESSA

La delibera regionale del 29 dicembre 2016, n. 6077, conformandosi al quadro normativo disciplinante lo Sportello Unico per le Attività Produttive (S.U.A.P.), dispone che le istanze e comunicazioni di cui ai Regg. (CE) 853/2004, 183/2005, 1069/2009 siano trasmesse in modalità telematica al S.U.A.P., il quale provvede all'inoltro all'Agenzia di Tutela della Salute (A.T.S.) quale ente competente per i procedimenti in oggetto. Più in generale, qualsiasi atto o comunicazione intercorrente tra impresa e A.T.S., ivi compreso il decreto di riconoscimento, deve passare attraverso il S.U.A.P., soggetto deputato a fornire all'utente richiedente una risposta telematica unica e tempestiva in luogo degli altri uffici comunali e di tutte le amministrazioni pubbliche comunque coinvolte nel procedimento.

OBIETTIVO

Il presente documento costituisce una guida per la corretta e completa compilazione delle domande di riconoscimento sul portale "*impresainungiorno.gov.it*", punto di contatto a livello nazionale per le attività di cui al decreto legislativo 59/2010, come disposto dall'art. 3 del D.p.r. 160/2010.

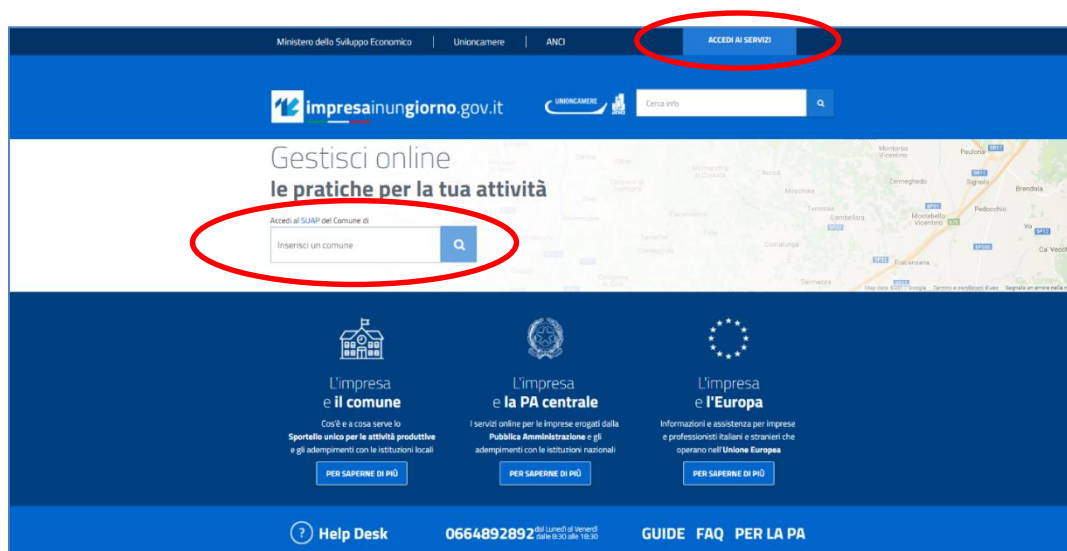
IL PORTALE IMPRESAINUNGIORNO.GOV.IT

L'applicativo "*impresainungiorno.gov.it*" fornisce servizi informativi e operativi per la gestione informatica delle pratiche da parte dei S.U.A.P. e mira a facilitare le comunicazioni tra imprese e Pubblica Amministrazione. "*impresainungiorno.gov.it*" è punto unico di accesso alle funzioni telematiche dei S.U.A.P. di tutto il territorio nazionale, benché i S.U.A.P. possano scegliere di dotarsi di altri applicativi.

Il portale consente all'impresa di trovare le informazioni sul S.U.A.P. competente per territorio, sul tipo di pratica da attivare, sulla documentazione da fornire, sulla modulistica da utilizzare, sullo stato di avanzamento della propria pratica.

L'utente, imprenditore o soggetto da lui delegato, accede al portale attraverso il link www.impresainungiorno.gov.it.


La registrazione del nuovo utente o l'autenticazione può avvenire in questa fase ("*accedi ai servizi*") oppure in un secondo momento dopo aver selezionato il S.U.A.P. di interesse.



Sei un nuovo utente ?
Registrazione nuovo utente

Dimenticato la password ?
Recupera password


Modifiche dati utente
Opzioni utente

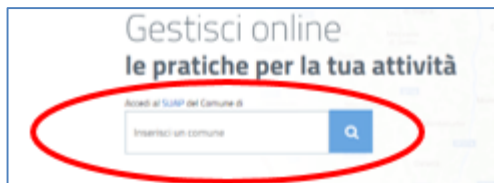
Opzioni Telemaco

 Gestione profilo utente con account Telemaco

ACCESSO E AUTENTICAZIONE

Autenticazione con SPID
Autenticazione con CNS
Autenticazione USER

+ Entra con SPID



Per accedere allo Sportello Unico si deve inserire il nome del Comune nella barra di ricerca e cliccare la lente di ingrandimento; si viene così indirizzati alla pagina dedicata al S.U.A.P. selezionato, dove sono fornite le relative principali informazioni.

Le informazioni sui procedimenti S.U.A.P. sono consultabili alla sezione *“informati”*; mentre cliccando *“compila una pratica”*, l'utente viene direttamente indirizzato al Front Office di compilazione. Per procedere con la compilazione si deve selezionare *“compila una pratica”*.

GENERAZIONE, COMPILAZIONE E TRASMISSIONE DELLA PRATICA

Le schermate successive presentano un menù che guida l'utente nei passaggi seguenti e che consente l'accesso immediato a funzioni e strumenti utili per reperire le pratiche e dirimere dubbi in fase di compilazione.

- ▶ **Pratiche in bozza**
- ▶ **Le mie pratiche inviate (MyPage)**
- ▶ **Descrizione pratica**
- ▶ Autorizzazioni
- ▶ Generazione Pratica
 - ▶ Scelta settore
 - ▶ Scelta operazioni
 - ▶ Scelta interventi eventuali
 - ▶ Scelta destinatario
 - ▶ Scelte eventuali
- ▶ Compilazione Pratica
- ▶ Firma
- ▶ Invio
- ▶ **Call Center SUAP 0664892892**
- ▶ **Contattaci**
- ▶ **Manuale utente**
- ▶ **Manuale pagamenti**

Il portale provvede alla conservazione automatica sia delle pratiche non ancora inviate ("*Pratiche in bozza*") sia delle pratiche inviate ("*Le mie pratiche inviate – MyPage*").

L'utente viene guidato nella compilazione attraverso una serie di passaggi successivi "a cascata", generando la pratica sulla base delle scelte effettuate. Ogni passaggio deve essere confermato e accanto al titolo di ogni sezione comparirà un segno di spunta verde ✓ (come si può vedere nelle immagini che seguono).

Sono messi a disposizione strumenti di supporto interattivi e informativi.

Descrizione pratica

Il compilatore assegna un nome alla pratica attraverso il quale è possibile identificarla sulla scrivania personale (MyPage).

The screenshot shows the 'ASSEGNA UNA DESCRIZIONE ALLA NUOVA PRATICA' page. On the left is a navigation menu with options like 'Pratiche in bozza', 'Le mie pratiche inviate (MyPage)', 'Descrizione pratica', 'Autorizzazioni', 'Generazione Pratica', 'Scelta settore', 'Scelta operazioni', 'Scelta interventi eventuali', 'Scelta destinatario', 'Scelte eventuali', 'Compilazione Pratica', 'Firma', 'Invio', 'Call Center SUAP 0664892892', 'Contattaci', 'Manuale utente', and 'Manuale pagamenti'. The main content area has a title 'ASSEGNA UNA DESCRIZIONE ALLA NUOVA PRATICA' and a text box for 'Descrizione della pratica: [*]' with a note: 'Inserire la descrizione della pratica (min 3, max 60 caratteri)'. Below the text box are 'Annulla' and 'Conferma' buttons.

Autorizzazioni

Permette al creatore della pratica di autorizzare altri soggetti alla visualizzazione o gestione della stessa.

The screenshot shows the 'CONTROLLA L'ACCESSO ALLA PRATICA' page. The left navigation menu is similar to the previous page but includes 'Autorizzazioni' as a selected item. The main content area has a title 'CONTROLLA L'ACCESSO ALLA PRATICA' and a text box for 'Descrizione della pratica: [*]'. Below this is a list of authorization profiles: 'Profilo 1: Sola Lettura: l'utente non può modificare la pratica', 'Profilo 2: Lettura/Scrittura: l'utente può compilare/modificare la pratica', 'Profilo 3: Invio: l'utente può inoltrare la pratica allo sportello SUAP', 'Profilo 4: Cancellazione: l'utente può eliminare la pratica dalla scrivania', and 'Profilo 5: Controllo Accessi: l'utente può autorizzare altri utenti all'accesso alla pratica'. Below the list is a table with columns '#', 'Codice Fiscale', 'Nome', 'Cognome', and 'Autorizzazione'. The table contains one row with '# 0', 'Codice Fiscale...', 'Nome...', 'Cognome...', and 'Creatore Pratica'. Below the table are 'Pagina precedente', 'Annulla', and 'Conferma' buttons, and a 'Nuova Autorizzazione' button.

Selezionando "Nuova Autorizzazione", si apre la seguente finestra in cui è possibile inserire gli estremi delle persone da abilitare e indicare il livello di abilitazione prescelto.

The screenshot shows the 'Nuova Autorizzazione' dialog box. It has fields for 'Nome', 'Cognome', and 'Codice Fiscale' (with a text input field). Below these is a section for 'Livello di autorizzazione' with five radio button options: 'Sola Lettura', 'Lettura/Scrittura' (which is selected), 'Invio', 'Cancellazione', and 'Controllo Accessi'. At the bottom are 'Conferma' and 'Annulla' buttons.

Scelta settore

Consente di selezionare il settore di attività per il quale si desidera compilare la pratica scegliendo tra le proposte presenti.

Attraverso la modalità di selezione “a imbuto” è possibile individuare l’ambito specifico d’interesse.

La funzione “Ricerca” permette di trovare il procedimento d’interesse attraverso l’inserimento di un testo chiave (es. mangimi, sottoprodotti).

È possibile generare una pratica composta da più interventi connessi (es. richieste in ambito edilizio, ambientale, ecc.).

SCELTA SETTORE ATTIVITÀ

Selezionare il settore di attività per il quale si desidera compilare la Pratica SUAP

Settore selezionato:

Inserisci il testo da ricercare (minimo 3 caratteri)

- * Agricoltura, allevamento, pesca e attività estrattive
- * **Industria e artigianato**
- * Commercio, turismo e servizi
- * Sanità/Sociosanitario/Assistenziale
- * Edilizia, Ambiente, Altri adempimenti

[Pratiche in bozza](#)
[Le mie pratiche inviate \(MyPage\)](#)
[Descrizione pratica](#)
[Autorizzazioni](#)
[Generazione Pratica](#)
[Scelta settore](#)
[Scelta operazioni](#)
[Scelta interventi eventuali](#)
[Scelta destinatario](#)
[Scelte eventuali](#)
[Compilazione Pratica](#)
[Firma](#)
[Invio](#)
[Call Center SUAP 0664892892](#)
[Contattaci](#)
[Manuale utente](#)
[Manuale pagamenti](#)

I procedimenti in oggetto sono tutti rinvenibili nel settore “*Industria e artigianato*”.

Scelta operazione

L'utente seleziona l'ambito desiderato, nello specifico, tra i seguenti:

- Attività di trasformazione di alimenti in stabilimenti (compresi gli impianti di macellazione), laboratori, centri di cottura
- Attività nel settore dei mangimi
- Attività nel settore dei sottoprodotti di origine animale/prodotti derivati (Reg. CE 1069/2009)

Cliccando successivamente su:

- Altre esigenze connesse con l'esercizio dell'attività (mezzi pubblicitari, occupazione di suolo pubblico, adempimenti sanitari, ecc..)

L'utente potrà selezionare gli interventi sotto elencati, in base alle scelte effettuate:

Reg. (CE) n. 853/2004:

- Istanza di riconoscimento ai sensi del Regolamento (CE) n. 853/2004
- Aggiornare l'atto di riconoscimento rilasciato ai sensi del Reg. (CE) n. 853/2004
- Domanda di voltura per cambio di ragione sociale del decreto di riconoscimento rilasciato ai sensi del Reg. (CE) n. 853/2004
- Comunicare modifiche strutturali e/o impiantistiche dello stabilimento che NON comportano variazioni delle attività di cui al decreto di riconoscimento
- Comunicazione cessazione attività ai sensi del Reg. (CE) 853/2004

Reg. (CE) n. 183/2005:

- Istanza di riconoscimento ai sensi del Regolamento (CE) n. 183/2005
- Aggiornamento del decreto di riconoscimento rilasciato ai sensi del Regolamento (CE) n. 183/2005
- Domanda di voltura per cambio di ragione sociale del decreto di riconoscimento rilasciato ai sensi del Regolamento (CE) n. 183/2005
- Comunicazione di modifiche strutturali e/o impiantistiche che non comportano variazioni delle attività di cui al decreto di riconoscimento rilasciato ai sensi del Regolamento (CE) n. 183/2005
- Cessazione attività ai sensi del Regolamento (CE) n. 183/2005

Reg. (CE) n. 1069/2009:

- Domanda di riconoscimento ai sensi del Regolamento (CE) n. 1069/2009
- Domanda di aggiornamento del riconoscimento ai sensi del Regolamento (CE) n. 1069/2009
- Domanda di voltura per cambio di ragione sociale del decreto di riconoscimento rilasciato ai sensi del Reg. (CE) n. 1069/2009
- Comunicazione di modifiche strutturali e/o impiantistiche e/o di lavorazione che non comportano sostituzioni o aggiunte alla tipologia di categoria e/o di attività produttiva prevista dal decreto di riconoscimento ai sensi del Reg. (CE) n. 1069/2009
- Registrazione ai sensi del Reg. (CE) n. 1069/2009 recante norme sanitarie relative ai sottoprodotti di origine animale e prodotti derivati non destinati al consumo umano
- Cessazione attività ai sensi del Regolamento (CE) n. 1069/2009

N.B. Si precisa che il provvedimento di riconoscimento costituisce un prerequisito allo svolgimento dell'attività; pertanto è necessario presentare una S.C.I.A. "condizionata" (art. 19-bis, co. 3, L. 241/1990) al rilascio del provvedimento di riconoscimento.

Ipotizzando di avviare un'attività di trasformazione di alimenti in uno stabilimento che richiede il riconoscimento comunitario ex Reg. (CE) 853/2004, dopo aver cliccato sulla relativa opzione, l'utente seleziona "Aprire l'attività" al fine della presentazione della S.C.I.A. e "Istanza di riconoscimento ai sensi del Regolamento (CE) n. 853/2004".

SCELTA OPERAZIONI

Selezionare le operazioni relative al settore di attività:

- **Attività di trasformazione di alimenti in stabilimenti (compresi gli impianti di macellazione), laboratori, centri di cottura**

Nota: le operazioni indicate come facenti parte di un raggruppamento sono alternative tra di loro

Operazioni selezionate:

- » **Aprire l'attività**
- » **Istanza di riconoscimento ai sensi del Regolamento (CE) n. 853/2004**

Inserisci il testo da ricercare (minimo 3 caratteri)

- **Avvio, gestione, cessazione attività**
 - Aprire l'attività**
 - Subentrare nell'esercizio dell'attività
 - Trasferire la sede dell'attività all'interno del territorio comunale
 - Cessare l'attività
 - Sospendere/riprendere/prorogare la sospensione dell'attività
 - Variazioni strutturali (locali e impianti, aspetti merceologici, mezzi di trasporto)
 - Variazioni soggetti (titolarità dei requisiti, denominazione, insegna, cambio delle persone a seguito di modifiche societarie)
- **Altre esigenze connesse con l'esercizio dell'attività (mezzi pubblicitari, occupazione di suolo pubblico, adempimenti sanitari, ecc..)**
 - Classificazione industria insalubre
 - Occupazione suolo pubblico
 - Mezzi pubblicitari
 - Notifica di registrazione o aggiornamento dell'attività alimentare presso l'ATS competente
 - **Riconoscimento per le imprese del settore alimentare che trattano alimenti d'origine animale (Reg. CE 853/2004)**
 - Istanza di riconoscimento ai sensi del Regolamento (CE) n. 853/2004**
 - Aggiornare l'atto di riconoscimento rilasciato ai sensi del Reg. (CE) n. 853/2004
 - Domanda di voltura per cambio di ragione sociale del decreto di riconoscimento rilasciato ai sensi del Reg. (CE) n. 853/2004
 - Comunicare modifiche strutturali e/o impiantistiche dello stabilimento che NON comportano variazioni delle attività di cui al decreto di riconoscimento
 - Comunicazione cessazione attività ai sensi del Reg. (CE) 853/2004
 - Messa in esercizio di ascensori, montacarichi e apparecchi di sollevamento
 - Interventi di realizzazione e modifiche dei locali / impianti (adempimenti edilizi, ambientali, AUA, prevenzione incendi ecc..)

Si precisa che, ai fini della registrazione ex Reg. (CE) 1069/2009, l'operatore presenta una notifica tramite S.C.I.A.; pertanto, è opportuno che, una volta selezionata una delle attività elencate, la domanda sia effettuata selezionando il corrispondente intervento eventuale, come indicato nelle immagini che seguono:

Attività nel settore dei sottoprodotti di origine animale/prodotti derivati (Reg. CE 1069/2009)

- Stabilimenti o impianti riconosciuti
- Trasporto
- Oleochimico
- Lavorazione di sottoprodotti/prodotti derivati per scopi diversi dall'alimentazione degli animali
- Uso di sottoprodotti/prodotti derivati in esposizioni, attività artistiche e di ricerca
- Uso di sottoprodotti per l'alimentazione degli animali in deroga
- Centri di raccolta
- Produzione di cosmetici, dispositivi medici, diagnostici, medicinali, medicinali veterinari

Avvio, gestione, cessazione attività

Aprire l'attività

- Subentrare nell'esercizio dell'attività
- Trasferire la sede dell'attività all'interno del territorio comunale
- Cessare l'attività
- Variazioni strutturali (locali e impianti, aspetti merceologici, mezzi di trasporto)
- Variazioni soggetti (titolarità dei requisiti, denominazione, insegna, cambio delle persone a seguito di modifiche societarie)

Altre esigenze connesse con l'esercizio dell'attività (mezzi pubblicitari, occupazione di suolo pubblico, adempimenti sanitari, ecc..)

Interventi di realizzazione e modifiche dei locali / impianti (adempimenti edilizi, ambientali, AUA, prevenzione incendi ecc..)

[Pagina precedente](#) [Annulla](#) [Conferma](#)

SCelta Interventi Eventuali

Selezionare gli interventi eventuali, in base alle scelte effettuate precedentemente

presenta contestualmente la domanda di Registrazione ai sensi del Reg. (CE) n. 1069/2009 recante norme sanitarie relative ai sottoprodotti

- l'attività esercitata comprende il settore alimentare per cui si intende presentare contestualmente anche la scia sanitaria all'ATS competente
- Presenta contestualmente al COMUNE, la Comunicazione per emissioni ad inquinamento scarsamente rilevante

[Pagina precedente](#) [Annulla](#) [Conferma](#)

Scelta interventi eventuali

SCelta INTERVENTI EVENTUALI

Selezionare gli interventi eventuali, in base alle scelte effettuate precedentemente

- L'attività esercitata comprende il settore alimentare per cui si intende presentare contestualmente anche la scia sanitaria all'ATS competente
- si intende presentare contestualmente anche la SCIA per inizio attività soggetta a controlli di prevenzione incendi
- L'attività svolta dà luogo ad emissioni in atmosfera, scarichi idrici, rifiuti pericolosi o prevede lo stoccaggio di materiali in serbatoi; per cui si presenta contestualmente all'ARPA la segnalazione per verifiche ambientali
- presenta contestualmente la SCIA per nuova apertura di esercizio commercio al dettaglio di vicinato
- Presenta contestualmente al COMUNE, la Comunicazione per emissioni ad inquinamento scarsamente rilevante

[Pagina precedente](#) [Annulla](#) [Conferma](#)

Poiché, nel caso di specie, si presenta l'istanza di riconoscimento ex Reg. (CE) 853/2004, l'utente non deve selezionare la prima opzione riportata nel riquadro in quanto essa determina la generazione della notifica sanitaria ai fini della registrazione ex Reg. (CE) 852/2004 a meno che intenda aprire una seconda attività distinta da quella soggetta a riconoscimento (es. spaccio prodotti ottenuti nello stabilimento).

Scelta destinatario



SCelta DEL DESTINATARIO DELLA PRATICA

La presente pagina di scelta del destinatario della pratica, viene proposta solo per le SCIA e solo nel caso in cui, in base al tipo di pratica, siano effettivamente possibili altri destinatari oltre al SUAP.
Le opzioni di scelta del destinatario effettivamente disponibili per la presente pratica sono quelle di seguito indicate.

SUAP DEL COMUNE DI

[Pagina precedente](#) [Annulla](#) [Conferma](#)

- Pratiche in bozza
- Le mie pratiche inviate (MyPage)
- ✓ Descrizione pratica
- ✓ Autorizzazioni
- ✓ Generazione Pratica
- ✓ Scelta settore
- ✓ Scelta operazioni
- Scelta interventi eventuali
- ✓ **Scelta destinatario**
- Scelte eventuali
- Compilazione Pratica
- Firma
- Invio

Call Center SUAP 0664892892

- Contattaci
- Manuale utente
- Manuale pagamenti

Il sistema indica automaticamente come destinatario formale della pratica il S.U.A.P. territorialmente competente.

Scelte eventuali

SCelte EVENTUALI

Selezionare le opzioni che seguono (non obbligatorie) in base alle scelte effettuate precedentemente

- l'attività è esercitata in forma societaria (sono tenuti al possesso dei requisiti morali anche le altre persone, oltre al dichiarante, individuate all'art.85 del D.L.vo 159/2011)
- i requisiti professionali per la vendita e somministrazione di alimenti e bevande sono posseduti da persona diversa dal titolare / legale rappresentante
- E' CITTADINO EXTRACOMUNITARIO il titolare o il legale rappresentante
- IL PRESENTATORE DELLA DOMANDA È UN PROFESSIONISTA / ALTRO SOGGETTO MUNITO DI PROCURA SPECIALE

[Pagina precedente](#) [Annulla](#) [Conferma](#)

L'utente ha la possibilità di selezionare una delle opzioni riportate nel riquadro; in base alle scelte effettuate, il sistema genererà gli appositi campi e/o richieste di allegato. Es., se chi presenta la domanda è un procuratore, la pratica verrà adeguatamente integrata, il sistema chiederà di allegare la procura speciale e la fotocopia di un documento di identità del soggetto che conferisce la procura speciale.

Compilazione della pratica

Sulla base delle scelte sin qui effettuate dall'utente, il sistema genera un modello di pratica composto da diverse sezioni sulla base dei requisiti previsti dalle norme nazionali e regionali.

Tutte le sezioni devono essere "aperte" e le proprie scelte confermate anche nel caso in cui non debbano necessariamente essere compilate. Al termine della compilazione di ogni sezione occorre cliccare il pulsante "Salva"; si precisa che, finché la pratica non viene firmata digitalmente e trasmessa al SUAP, è possibile modificare i dati inseriti nelle sezioni salvandoli nuovamente.

Il segno di spunta verde indica le sezioni che sono state interamente compilate, mentre quello rosso informa l'utente circa le sezioni ancora da completare; il sistema, infatti, implementa automaticamente alcuni controlli formali in fase di compilazione.

Per avere visione di tutte le informazioni contenute nel modello è possibile scaricarlo in bianco o parzialmente compilato utilizzando la funzione "Visualizza Anteprima", disponibile in fondo alla schermata di compilazione della pratica.

A titolo esemplificativo, si illustra la compilazione e la presentazione dell'istanza di riconoscimento ai sensi del Regolamento (CE) n. 853/2004 (ad esclusione dei campi relativi al procedimento di S.C.I.A.).

- ✓ Descrizione pratica
- ✓ Autorizzazioni
- ✓ Generazione Pratica
- ✓ Scelta settore
- ✓ Scelta operazioni
- Scelta interventi eventuali
- ✓ Scelta destinatario
- ✓ Scelte eventuali
- Compilazione Pratica
- **Dati Dichiarazioni**
- Pagamento oneri
- Allega Documenti
- Firma
- Invio

Il sistema riepiloga l'intervento e l'adempimento selezionato, indica l'amministrazione competente, ovvero l'A.T.S. territorialmente competente, e la normativa di riferimento.

Interventi Selezionati:

- ✓ **Istanza di riconoscimento ai sensi del Regolamento (CE) n. 853/2004**


Adempimento attivato:

- **Istanza di riconoscimento ai sensi del Regolamento (CE) n. 853/2004**

Amministrazione competente:

- **ATS**

Normative di riferimento:

- **Circ.r. 29 settembre 2010 - n. 13**  **Aggiornamento della Circolare 52/SAN del 23 dicembre 2005 avente per oggetto: «Introduzione dell'obbligo di registrazione e riconoscimento per le imprese del settore alimentare**

Di seguito l'elenco delle sezioni del procedimento in oggetto:

<input type="radio"/> ANAGRAFICA DELL'IMPRESA
<input type="radio"/> OGGETTO DELLA PRATICA
<input type="radio"/> DICHIARAZIONE DI CONSAPEVOLEZZA EX ARTT. 46 E 47 DPR 445/2000
<input type="radio"/> DICHIARAZIONE RELATIVA ALLA SEDE DELL'ATTIVITÀ
<input type="radio"/> DATI CATASTALI
<input type="radio"/> OGGETTO DELL'ISTANZA
<input type="radio"/> DICHIARAZIONE DEL RISPETTO DELLE VIGENTI NORMATIVE
<input type="radio"/> SEZIONE 0 CATEGORIA ATTIVITÀ GENERALI
<input type="radio"/> SEZIONE I CATEGORIA CARNI DI UNGULATI DOMESTICI
<input type="radio"/> SEZIONE II CARNI DI POLLAME E DI LAGOMORFI (POLLAME, PICCOLA SELVAGGINA ALLEVATA DA PENNA, CONIGLI...
<input type="radio"/> SEZIONE III CARNI DI SELVAGGINA ALLEVATA (GRANDE SELVAGGINA E RATITI)
<input type="radio"/> SEZIONE IV CARNI DI SELVAGGINA CACCIATA
<input type="radio"/> SEZIONE V CARNI MACINATE, PREPARAZIONI DI CARNI E CARNI SEPARATE MECCANICAMENTE
<input type="radio"/> SEZIONE VI PRODOTTI A BASE DI CARNE
<input type="radio"/> SEZIONE VII MOLLUSCHI BIVALVI VIVI
<input type="radio"/> SEZIONE VIII PRODOTTI DELLA PESCA
<input type="radio"/> SEZIONE IX LATTE E PRODOTTI A BASE DI LATTE
<input type="radio"/> SEZIONE X UOVA E OVOPRODOTTI
<input type="radio"/> SEZIONE XI COSCE DI RANA E LUMACHE
<input type="radio"/> SEZIONE XII GRASSI DI ANIMALI FUSI
<input type="radio"/> SEZIONE XIII STOMACI, VESCICHE E INTESTINI TRATTATI
<input type="radio"/> SEZIONE XIV GELATINE
<input type="radio"/> SEZIONE XV COLLAGENE
<input type="radio"/> SEZIONE XVI
<input type="radio"/> DICHIARAZIONE RELATIVA ALLA PRIVACY
<input type="radio"/> DICHIARAZIONE RELATIVA AI DIRITTI DI SEGRETERIA/ISTRUTTORI
<input type="radio"/> DICHIARAZIONE RELATIVA ALL'ASSOLVIMENTO DELL'IMPOSTA DI BOLLO

[Pagina precedente](#) [Visualizza Anteprima](#) [Prosegui](#)

Si precisa che il portale "*impresainungiorno.gov.it*" prevede le seguenti sezioni standard:

<input type="radio"/> ANAGRAFICA DELL'IMPRESA
<input type="radio"/> OGGETTO DELLA PRATICA
<input type="radio"/> DICHIARAZIONE DI CONSAPEVOLEZZA EX ARTT. 46 E 47 DPR 445/2000
<input type="radio"/> DICHIARAZIONE RELATIVA ALLA SEDE DELL'ATTIVITÀ
<input type="radio"/> DATI CATASTALI

Si riportano, ora, le singole sezioni:

ANAGRAFICA DELL'IMPRESA			
Codice Fiscale			
<input type="text"/>	<input type="button" value="Recupera da RI"/>		
(compilare per effettuare il recupero dei dati dal registro imprese)			
Informazioni relative all'iscrizione al Registro Imprese			
Camera di commercio di:	Numero REA [■]	Data	
<input type="text"/>	<input type="text"/>	<input type="text"/>	
Sezione anagrafica dell'impresa richiedente (Dati relativi al legale rappresentante)			
Nome [■]	Cognome [■]	Sesso [■]	Cittadinanza
<input type="text"/>	<input type="text"/>	<input type="text"/>	<input type="text"/>
Nato a [■]	il [■]		
<input type="text"/>	<input type="text"/>		
<input type="radio"/> in Italia [■]	Provincia [■]	<input type="radio"/> all'estero [■]	Stato [■]
<input type="text"/>	<input type="text"/>	<input type="text"/>	<input type="text"/>
Cod.Fiscale [■]			
<input type="text"/>			
Informazioni relative alla residenza :			
Residente in [■]	Provincia [■]	CAP [■]	
<input type="text"/>	<input type="text"/>	<input type="text"/>	
Indirizzo [■]	Tel	Fax	
<input type="text"/>	<input type="text"/>	<input type="text"/>	
eMail/PEC			
<input type="text"/>			
Carica (se persona fisica selezionare 'Proprietario') [■]			
<input type="text"/>			
Sezione anagrafica dell'impresa richiedente o della persona fisica			
Codice Fiscale [■]	P.IVA	Forma giuridica (se persona fisica selezionare 'Altre forme') [■]	
<input type="text"/>	<input type="text"/>	<input type="text"/>	
Denominazione (Cognome e Nome in caso di persona fisica) [■]			
<input type="text"/>			
Dati relativi alla sede legale o alla residenza della persona fisica			
Con sede in [■]	Provincia [■]	CAP [■]	
<input type="text"/>	<input type="text"/>	<input type="text"/>	
Toponimo (DUG) [■]	Denominazione stradale [■]	Numero civico [■]	
<input type="text"/>	<input type="text"/>	<input type="text"/>	
Telefono	Fax		
<input type="text"/>	<input type="text"/>		
Se l'impresa non è ancora iscritta o se si tratta di soggetto non tenuto all'iscrizione al Registro Imprese, non compilare i campi; altrimenti compilare almeno Camera di Commercio e Numero Rea			
<input type="button" value="Salva"/> <input type="button" value="Annulla"/>			

SEZIONE 0 CATEGORIA ATTIVITÀ GENERALI

ATTIVITA' (1)

Deposito frigorifero[**]

Prodotti esposti[**]

Prodotti imball./confez[**]

Impianto di Riconfezionamento[**]

Porzionatura[**]

Affettatura[**]

Grattugiatura[**]

Frazionamento[**]

imbottigliamento (3)[**]

Mercato all'ingrosso[**]

PRODOTTI (2) [**]

Carni di ungulati domestici[**]

Carni di pollame e di lagomorfi[**]

Carni di selvaggina allevata[**]

Carni di selvaggina cacciata[**]

Carni macinate, preparazioni di carni e carni separate meccanicamente[**]

prodotti a base di carne[**]

Prodotti della pesca[**]

Latte e prodotti a base di latte[**]

Uova e ovoprodotti[**]

Cosce di rana e lumache[**]

Grassi fusi – ciccioli[**]

Stomaci, vesciche, intestini trattati[**]

(1) Per ciascuna Sezione di appartenenza, indicare le attività per le quali si richiede il Riconoscimento, barrando le apposite caselle predisposte

(2) Indicare per ciascuna attività soggetta a riconoscimento, la tipologia di prodotto

(3) Inclusa ogni altra attività riferibile al confezionamento di alimenti sfusi

Salva Annulla

Relativamente alle sezioni recanti le categorie di attività si riporta, a titolo esemplificativo, la “SEZIONE 0”; le successive sezioni sono strutturate allo stesso modo.

DICHIARAZIONE RELATIVA ALLA PRIVACY

Dichiaro di essere informato, ai sensi e per gli effetti di cui all'art. 10 del D.Lgs. 196/03, che i dati personali raccolti saranno trattati, anche con strumenti informatici, esclusivamente nell'ambito del procedimento per il quale viene presentata la presente domanda. [■]

Salva Annulla

DICHIARAZIONE RELATIVA AI DIRITTI DI SEGRETERIA/ISTRUTTORI

VERSAMENTO DIRITTI O SPESE

non sono dovuti oneri quali diritti o spese [■]

poiché non previsti dal tariffario [■] poiché esentati [■]

sono dovuti oneri quali diritti o spese, di provvedervi come segue ed allega copia delle relative attestazioni di pagamento [■]

per un totale di Euro [■]

pagamento on line sul Portale SUAP con carta di credito [■]

pagamento on line mediante I-Conto (informazioni <https://www.iconto.infocamere.it/it/dpg/home>) [■]

pagamento on line mediante PagoPa [■]

Attenzione: è necessario allegare copia dell'attestazione di pagamento

versamento su conto corrente postale (vedere le istruzioni di ogni SUAP) [■]

in data [■] ufficio postale di [■]

Allegata qui la ricevuta di versamento tramite conto corrente postale [■]

Tipologie ammesse: dwf.p7m;svg.p7m;jpg.p7m;pdf.p7m Max: 9,77 MB

bonifico bancario (vedere le istruzioni di ogni SUAP) [■]

in data [■] indicare il codice TRN (30 caratteri alfanumerici) [■]

Allega qui l'attestazione che il bonifico bancario è andato a buon fine (non è valida la ricevuta di presa in carico del bonifico) [■]

Tipologie ammesse: dwf.p7m;svg.p7m;jpg.p7m;pdf.p7m Max: 9,77 MB

Salva Annulla

DICHIARAZIONE RELATIVA ALL'ASSOLVIMENTO DELL'IMPOSTA DI BOLLO

VERSAMENTO DELL'IMPOSTA DI BOLLO

E' obbligatorio selezionare una delle seguenti quattro opzioni:

Il pagamento è dovuto e si intende assolvere l'obbligo tramite il circuito digitale pagoPA [NB: questa opzione è possibile solo se lo Sportello Unico aderisce a pagoPA] ... [■]

Il pagamento è dovuto e si intende assolvere l'obbligo con marche da bollo di cui si riportano i numeri di serie identificativi (le marche da bollo utilizzate saranno poi annullate e conservate in originale) ... [■]


Per gli Enti autorizzati, l'imposta di bollo è assolta in modo virtuale ai sensi del D.M. 10/11/2011 o ai sensi dell'art. 15 D.P.R. 642/1972 ... [■]

Il pagamento non è dovuto poiché esentati ... [■]

Salva Annulla

Compilate tutte le dichiarazioni occorre selezionare il tasto "Proseguì".

Pagina precedente Visualizza Anteprima **Proseguì**



Pratiche in bozza
Le mie pratiche inviate (MyPage)

- ✓ Descrizione pratica
- ✓ Autorizzazioni
- ✓ Generazione Pratica
- ✓ Scelta settore
- ✓ Scelta operazioni
- Scelta interventi eventuali
- ✓ Scelta destinatario
- ✓ Scelte eventuali
- Compilazione Pratica
 - Dati Dichiarazioni
 - Pagamento oneri
 - Allega Documenti
- Firma
- Invio

Call Center SUAP 0664892892
Contattaci
Manuale utente
Manuale pagamenti

PAGAMENTO DEGLI ONERI CONNESSI ALLA PRATICA SUAP

Il servizio consente di effettuare online i pagamenti degli oneri connessi alle pratiche SUAP per gli Enti che hanno provveduto all'attivazione. Per effettuare un pagamento online seguire la procedura guidata che si concluderà con il rilascio della ricevuta di avvenuto pagamento. La ricevuta dovrà dunque essere allegata alla pratica. È comunque possibile provvedere al pagamento con modalità tradizionali.

Elenco tariffari:

- Tarifario
- Tariffe prestazioni veterinarie

Ente Beneficiario	Ha attivato i pagamenti telematici
ATS DELLA CITTA' METROPOLITANA DI MILANO	

Non sono presenti metodi di pagamento per la pratica corrente

RICEVUTE DI PAGAMENTO ONERI

Ricevute pagamenti automatici

Tipologie ammesse: dwf.p7m;svg.p7m;jpg.p7m;pdf.p7m;pdf+xml;dwf.svg.jpg Max: 9,77 MB


Richiesta marca da bollo per la domanda

Tipologie ammesse: pdf Max: 9,77 MB

Pagina precedente Proseguì

Il tariffario unico regionale delle prestazioni veterinarie è scaricabile e consultabile.

Si segnala che per le domande di Riconoscimento ai sensi dei Regg. (CE) 853/2004, 183/2005, 1069/2009 e le loro variazioni che richiedono un'ispezione in loco è prevista una tariffa oraria sulla base del sopralluogo successivamente effettuato dal Dipartimento veterinario e sicurezza degli alimenti di origine animale; pertanto il pagamento avverrà *ex post*.



Pratiche in bozza
Le mie pratiche inviate (MyPage)

- ✓ Descrizione pratica
- ✓ Autorizzazioni
- ✓ Generazione Pratica
- ✓ Scelta settore
- ✓ Scelta operazioni
- Scelta interventi eventuali
- ✓ Scelta destinatario
- ✓ Scelte eventuali
- Compilazione Pratica
 - Dati Dichiarazioni
 - Pagamento oneri
 - Allega Documenti
- Firma
- Invio

Call Center SUAP 0664892892
Contattaci
Manuale utente
Manuale pagamenti

GESTIONE DEGLI ALLEGATI

Allegare i documenti richiesti.

Il simbolo |■| indica la presenza di un "documento obbligatorio", ovvero di un documento che deve essere necessariamente allegato ai fini della successiva spedizione della pratica.
Il pulsante (+) permette di allegare documenti suddivisi in file multipli. Il pulsante '-' di eliminare le occorrenze superflue.
Nel caso di SCIA contestuale alla Comunicazione Unica si consiglia di allegare esclusivamente documenti firmati in formato PDF.

DOCUMENTI ALLEGATI

planimetria dell'impianto in scala 1:100 dalla quale risulti evidente la disposizione dei locali, delle linee di produzione e dei principali impianti con la relativa destinazione d'uso, degli accessi, della rete idrica e degli scarichi |■|

Tipologie ammesse: dwf.p7m;svg.p7m;jpg.p7m;pdf.p7m Max: 9,77 MB Allega

+

relazione tecnico-descrittiva dello stabilimento e dei processi inclusa una sommaria descrizione dei prodotti lavorati, con indicazioni in merito all'approvvigionamento idrico, allo smaltimento dei rifiuti solidi e liquidi e alle emissioni in atmosfera |■|

Tipologie ammesse: dwf.p7m;svg.p7m;jpg.p7m;pdf.p7m Max: 9,77 MB Allega

+

Allegati liberi

Tipologie ammesse: dwf.p7m;svg.p7m;jpg.p7m;pdf.p7m;pdf+xml;dwf.svg.jpg Max: 9,77 MB Allega

+

copia attestazione versamento oneri, diritti e spese

Tipologie ammesse: dwf.p7m;svg.p7m;jpg.p7m;pdf.p7m Max: 9,77 MB Allega

+

Salva Annulla

Pagina precedente Proseguì

Ogni allegato, prima di essere caricato, deve essere firmato digitalmente

Firma digitale e invio della pratica

CANCOX GOV.IT

Pratiche in bozza
Le mie pratiche inviate (MyPage)

- ✓ Descrizione pratica
- ✓ Autorizzazioni
- ✓ Generazione Pratica
 - ✓ Scelta settore
 - ✓ Scelta operazioni
 - ✓ Scelta interventi eventuali
 - ✓ Scelta destinatario
 - ✓ Scelte eventuali
- ✓ Compilazione Pratica
- Firma**
 - Firma Documenti**
 - Firma Riepilogo
 - Invio

Call Center SUAP 0664892892

- Contattaci
- Manuale utente
- Manuale pagamenti

FIRMA DIGITALE DEL MODELLO DI ATTIVITÀ

Alcuni documenti generati dal sistema devono essere firmati digitalmente dal dichiarante della pratica (Procuratore o Legale Rappresentante). È possibile procedere con la firma offline oppure con la firma online.

Firma off-line

- scaricare (download) sulla propria stazione di lavoro i documenti da firmare (click sul nome file o sull'immagine a sinistra del nome)
- Firmare digitalmente tali documenti tramite il proprio dispositivo di firma
- Ricaricare (upload) tutti i documenti firmati, ciascuno al posto del rispettivo documento non firmato

IMPORTANTE! In alcuni casi il documento da firmare salvato direttamente dal visualizzatore PDF potrebbe risultare corrotto. Si consiglia pertanto di salvare il documento da firmare direttamente dalla pagina Web al momento del download.

Firma on-line

- Per procedere selezionare il pulsante "Firma On-Line" e seguire le istruzioni fornite. Si ricorda che per firmare in modalità on-line è necessario avere un dispositivo di firma digitale a norma compatibile con il sistema I-SUAP

FIRMA DOCUMENTI

MDA Pratica 1

85,66 KB [Allega](#)

[Salva](#) [Annulla](#)

[Pagina precedente](#) | [Firma On-Line](#) | [Prosegu](#)

Informazioni relative alla pratica

Descrizione:
Domicilio elettronico di Posta Certificat

Informazioni anagrafiche dell'impresa richiedente

Denominazione:
Codice fiscale:
Estremi del dichiarante (titolare, legale rappresentante, notaio, intermediario, delegato)
Cognome:
Qualifica:
Lista interventi

Forma giuridica:
Nome:
Codice fiscale:

FIRMA DISTINTA DI RIEPILOGO DELLA PRATICA

Distinta di riepilogo della pratica 1

[Allega](#)

[Salva](#) [Annulla](#)

[Pagina precedente](#) | [Firma On-Line](#) | [Prosegu](#)

INVIO PRATICA

La Pratica è pronta per essere inviata al destinatario scelto. Premere il pulsante "Inoltra" per effettuare l'invio.

La Pratica verrà inviata allo sportello SUAP:

- SUAP DEL COMUNE DI

[Pagina precedente](#) | [Inoltra](#)

Dopo l'invio della pratica l'utente visualizza una pagina che riporta l'esito e il codice pratica.

ESITO INVIO PRATICA

La pratica è stata inviata correttamente. Un messaggio PEC di conferma verrà inviato alla casella indicata come Domicilio Elettronico.

Il codice della pratica inviata è:

[Pratiche in bozza](#) | [Nuova pratica per il medesimo SUAP](#)

Per creare una nuova pratica su un SUAP diverso torna a ["in tre click"](#) sul portale [ipresanuniporto](#).

Se l'esito è positivo, viene inviata una ricevuta alla casella PEC indicata come domicilio elettronico.